

# 千曲川ワインゴーランドフリーパス (LINE登録/利用概要)

## ◇ LINE登録

「千曲川ゴーランド」のLINE公式アカウントと友だちになります。



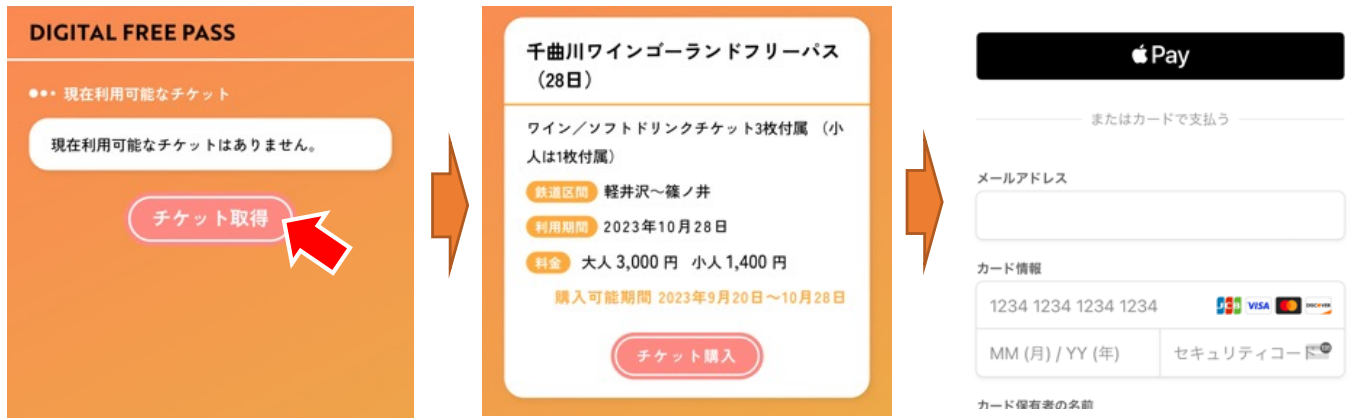
<https://lin.ee/HvktoHz>



メニューから「DIGITAL FREE PASS」をタップ。初回のみ情報の入力があります。

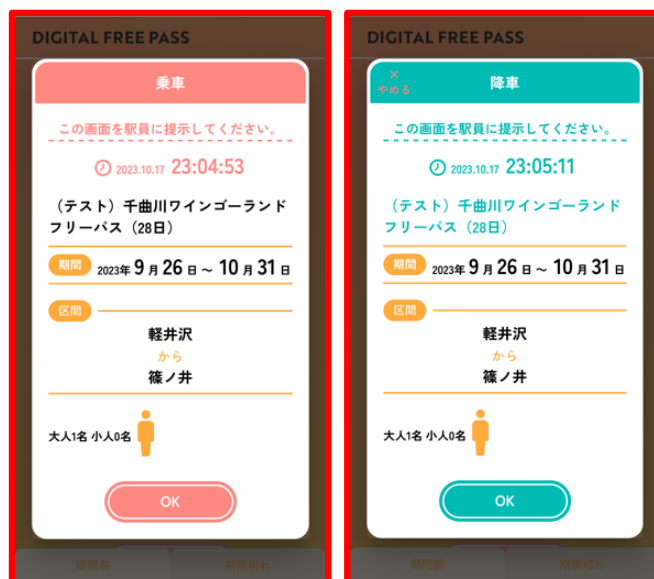
## ◇ 購入方法

「チケット取得」から購入したいチケットをタップし、購入人数と必要情報を入力し、WEB決済に進みます。Apple Pay、Googleペイ、クレジットカード決済に対応し、大人はワイン券3枚付3,000円、小人（小学生以下）はワイン券1枚付1,400円です。ワイン券はソフトドリンクでも利用可能です。払い戻し/領収書の発行はできませんので、ご了承ください。



## ◇ 乗降方法

購入したフリーパスの「乗る」「降りる」ボタンをから表示された右の券面を表示させて、改札で駅員の方に提示して入退場し、その後OKボタンを押して操作を完了してください。



## ワイン券引換ボタン

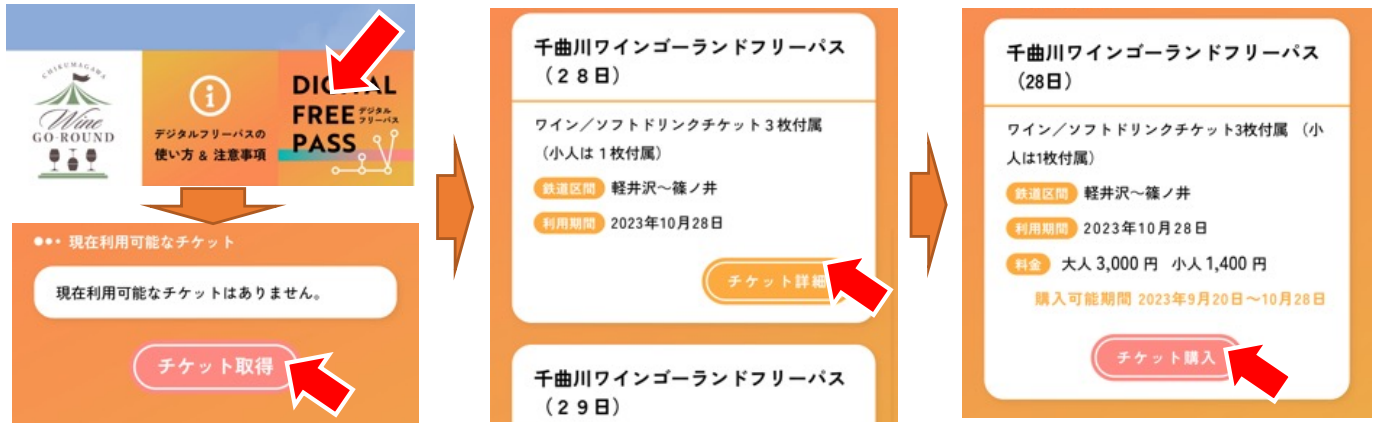


各ワインイベント会場での「ワインゴーランド受付」で上記ボタン操作で紙のワイン券と交換します。ワイン券は全会場共通で、一度に全て受け取ります。

# 千曲川ワインゴーランドフリーパス詳細 (フリーパス購入/取得まで)

## ◆ 入手方法

LINEのメニューのフリーパスをタップし、「チケット取得」から取得可能なフリーパスが表示されます。購入したいフリーパスの「チケット詳細」「チケット購入」をタップします。



## ◆ 決済方法

同時に購入する人数を選択し、属性入力後、「支払いへ進む」をタップします。払い戻し/領収書の発行はできませんので、ご注意ください。大人はワイン券3枚付3,000円、小人（小学生以下）はワイン券1枚付1,400円です。ワイン券はソフトドリンクでも利用可能です。



決済ではApple Pay、Googleペイ、クレジットカード決済が利用可能です。販売元は(一社)信州千曲観光局となります。領収書は発行されませんのでご了承ください。



\* 今後の周遊フリーパス購入の際に入力を楽にしたい場合は「支払う」の上のチェックボックスにチェックをつけます。

# 千曲川ワインゴーランドフリーパス詳細 (しなの鉄道の乗り降り方法)

## ◇ フリーパス表示手順

千曲川ワインゴーランドLINE公式アカウントのメニュー画面の「デジタルフリーパス」をタップします。購入直後にも右画面になります。



利用するフリーパスを画面から選択します。

\* 期限前のフリーパスは「期限前」のタブに収納されていますので、利用期限内になったフリーパスのみ本操作は可能です。



## ◇ 乗車方法

選択したフリーパスの「乗る」ボタンを押して表示された券面を表示させて、改札で駅員の方に提示してホームに入り、OKボタンを押してください。



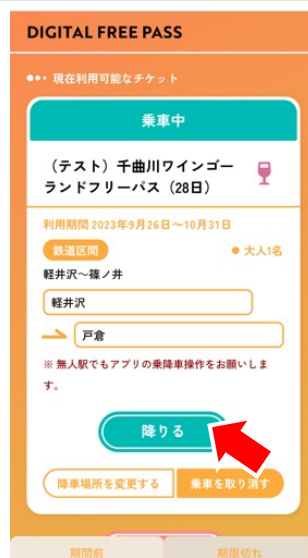
駅員に見せる券面



## ◇ 降車方法

選択したフリーパスの「降りる」ボタンを押して表示された券面を表示させて、改札で駅員の方に提示して改札を出て、OKボタンを押してください。

\* 降車駅が予定と変わった場合は「降車場所を変更する」ボタンから変更してください。



駅員に見せる券面



# 千曲川ワインゴーランドフリーパス詳細 (会場でのワイン券交換方法)

## ◇ ワイン券受取時の操作

千曲川ワインゴーランドフリーパスには大人1名あたり3枚、小人1名あたり1枚のワイン券が付属しています。全イベント会場の「**ワインゴーランド受付**」にて付属する紙のワイン券をまとめて受け取る流れとなります。ワイン券は28-29日開催の全ての連携ワインイベント会場で利用可能な共通券となります。必ず**右の画面を受付スタッフに見せた上で、右上のワインマークをタップしてください。**

ワイン券は各会場にて、ワイングラス1個・ワイン1杯・ジュース類1杯と交換が可能です。各イベント会場でどのお店で交換できるかは直接会場にてご確認ください。

ワイン券見本



ワイン券受取場所目印



## ワイン券引換ボタン (受取前)



こちらの画面操作で「受け取りましたか？」にチェックの上「受け取りました」をタップします。



受取操作を行うと、ワイングラスのボタンの色が変わり、タップできなくなります。

